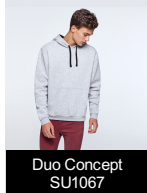
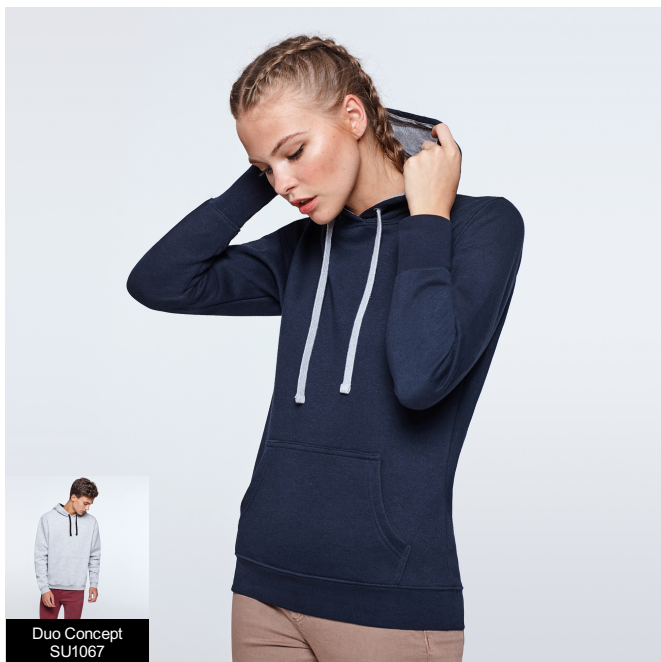


URBAN WOMAN SU1068



Duo Concept
SU1067



DESCRIPCIÓN

Sudadera entallada de corte femenino con capucha bicolor de doble tejido, con cordón contrastado ajustable, cubrecosturas en el cuello y bolsillo canguro. Punto canalé con elastano 1x1 en puños y cintura. Detalle thumb slit – puño canalé con abertura de ojal para el pulgar.

COMPOSICIÓN

50% algodón / 50% poliéster, felpa perchada, 280 g/m².

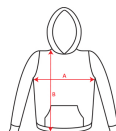
OBSERVACIONES

Color gris vigoré 58: 55% algodón / 40% poliéster / 5% viscosa.
*Etiqueta removible.
*Duo Concept.

TALLAS

Adultos: S · M · L · XL · XXL / Niños:

ESQUEMA



CANTIDADES

Adultos

Caja	Pack
25 ud.	1 ud.

COLORES



TALLAS


Adultos	S	M	L	XL	XXL
ANCHURA (A)	47 cm	50 cm	53 cm	56 cm	59 cm
ALTURA (B)	63 cm	65 cm	67 cm	69 cm	71 cm

*[Medidas desde el contorno 1cm por debajo de las mangas / Medidas desde el punto más alto del hombro hasta el final de la prenda]

REPROCESOS DISPONIBLES



PRODUCTOS RELACIONADOS




MELBOURNE WOMAN CA1114



PETROS SU1066



CLASICA SU1070



CAPUCHA SU1087